



Cacel

COOPERATIVA DE AHORRO Y CRÉDITO

2025



Índicadores de Buen Gobierno

Mecanismos de difusión

para ofrecer información y atender consultas



Oficinas



Página Web
www.cacel.com.ec



Redes Sociales



Correo Electrónico



Call Center



Material Impreso



Emailing

Canales de difusión

para convocatorias a los socios a procesos electorales



Periódico de
mayor circulación



Pauta
Radial



Redes Sociales



Emailing

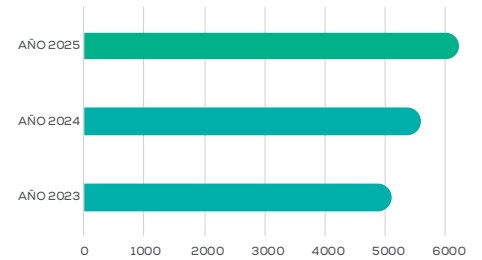


Material Impreso



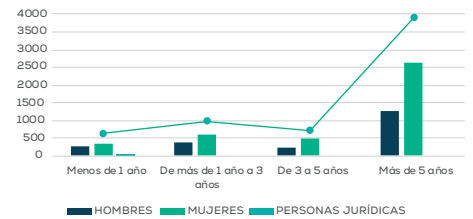
Número de socios

Tipo de persona	2023	2024	2025
Hombres	1681	1869	4054
Mujeres	3416	3713	2151
Persona Jurídica	-	-	4
Total	5097	5582	6209



Clasificación de socios por tiempo de permanencia

Tipo de persona	Menos de 1 año	1 año a 3 años	3 año a 5 años	Más de 5 años
Hombres	282	373	229	1267
Mujeres	341	606	480	2627
Persona Jurídica	4	-	-	-
Total	627	979	709	3894



Número de socios nuevos

Tipo de persona	# Socios nuevos
Hombres	282
Mujeres	341
Persona Jurídica	4
Total	627



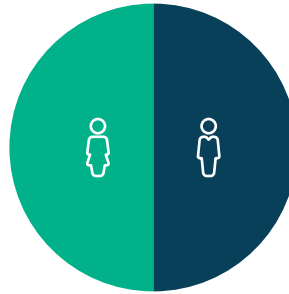
Número de socios que se retiraron

Tipo de persona	# Socios retirados
Hombres	62
Mujeres	100
Persona Jurídica	-
Total	162



Participación de las jefaturas de área por género

Tipo de persona	#
Hombres	6
Mujeres	6



Tiempo de servicio en la entidad, entendiéndose como tal al tiempo total empleados han prestado sus servicios, independientemente de los cargos que han ocupado en la misma

Tipo de persona	Menos de 1 año	1 año a 3 años	3 año a 5 años	Más de 5 años
Hombres	5	8	-	11
Mujeres	3	4	2	17

Tiempo de permanencia en la función que cumple, es decir, considerando únicamente el tiempo que lleva ejerciendo el cargo de gerencia o jefatura de área a la fecha del reporte

Tipo de persona	Menos de 1 año	1 año a 3 años	3 año a 5 años	Más de 5 años
Hombres	5	8	-	10
Mujeres	3	4	2	18

»» **Número de empleados** en los últimos tres años

Tipo de persona	2023	2024	2025
Hombres	-	-	-
Mujeres	-	-	-

»» **Número de mujeres y hombres** empleados de la entidad clasificados por nivel de educación (primaria, secundaria, superior, cuarto nivel)

Tipo de persona	Sin Estudios	Estudios primaria	Estudios de secundaria	Estudios intermedios (técnica - tecnología)	Estudios universitarios	Estudios de postgrado
Hombres	-	-	1	1	20	4
Mujeres	-	-	1	1	12	10

»» **Número de empleados** que han salido durante los últimos 3 años

Tipo de persona	2023	2024	2025
Hombres	1	4	1
Mujeres	1	3	2

»» **Clasificación del personal** desagregado por género por rangos de salarios

Tipo de persona	USD 451 a 550	USD 451 a 550	USD 451 a 550	USD 451 a 550
Hombres	3	8	10	1
Mujeres	2	14	10	2

»» **Número de asistentes a los programas de capacitación** en relación al número total de empleados de la entidad en el año

Tipo de persona	#
Hombres	24
Mujeres	26

»» **Valor de inversión promedio** en capacitación para cada una de las mujeres y hombres empleados en los últimos 3 años

Tipo de persona	2023	2024	2025
Hombres	742	890	1100
Mujeres	742	890	1100

Casos presentados a la Cooperativa



Servicios financieros	15	15
-----------------------	----	----

Número de casos presentados a la SEPS

Tipo	Número de casos presentados	Número de casos resueltos
Servicios financieros	1	1

Casos relacionados con situaciones de acoso sexual y violencia en el trabajo

Tipo	Número de casos presentados	Número de casos resueltos
Presentados por hombres	0	0
Presentados por mujeres	0	0