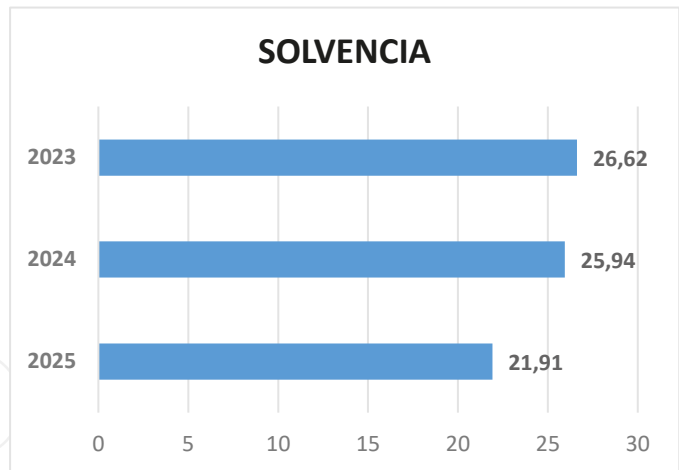




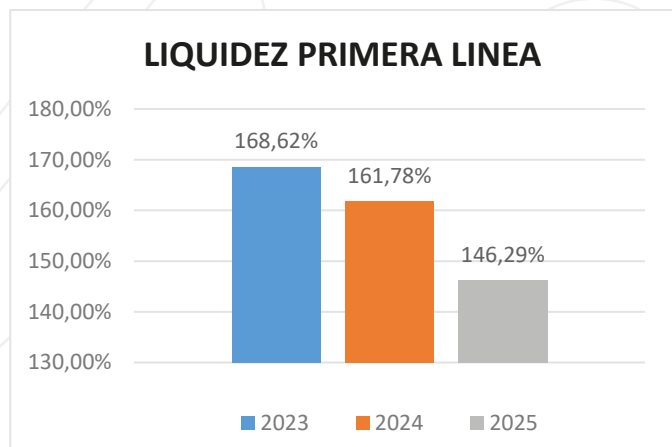
## Indicadores de Liquidez, Solvencia

Diciembre 2025

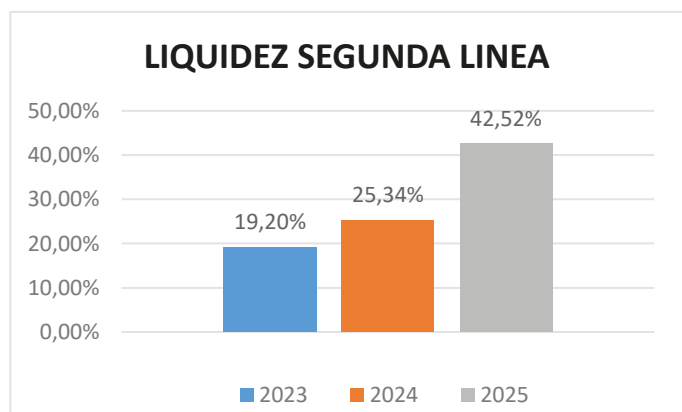
Año	SOLVENCIA
2025	21,91
2024	25,94
2023	26,62



FECHA	PRIMERA LÍNEA
2023	168,62%
2024	161,78%
2025	146,29%



FECHA	SEGUNDA LÍNEA
2023	19,20%
2024	25,34%
2025	42,52%





## Posición del Patrimonio Técnico

Diciembre 2025

AÑO	PATRIMONIO TÉCNICO
2025	\$ 8.463.744,00
2024	\$ 8.173.987,00
2023	\$ 7.710.591,00

